




## MA RÉUSSITE

### Description des fonctionnalités offertes aux étudiants


Les outils d'appui à la réussite vous permettent de prendre connaissance de votre implication et de votre progression dans l'ensemble de vos cours et d'être informé des ressources disponibles pour vous soutenir dans vos études et obtenir de meilleurs résultats.

### Indicateurs de réussite de vos cours

Au cours de la session, des indicateurs apparaîtront dans la liste de vos cours. Ces pastilles de couleur (rouge, jaune ou vert) vous informeront où vous vous situez par rapport au reste du groupe à l'égard de votre participation au cours et des résultats que vous avez cumulés jusqu'à présent.

	<b>Vert</b>	En voie de réussite
	<b>Jaune</b>	À surveiller
	<b>Rouge</b>	À risque

Cliquez sur la pastille de couleur d'un cours ou sur l'onglet *Ma réussite* pour obtenir une description détaillée de votre participation et de vos résultats.








UNIVERSITÉ LAVAL

Cours    Calendrier    **Ma réussite**

Liste des cours

Session : Automne 2013

Indic. réussite	Sigle - #	Titre du cours	NRC	Nouveautés
	GSF-1500	<a href="#">Gestion financière de l'entreprise</a>	11154	
	CTB-1001	<a href="#">Comptabilité de management</a>	10262	
	CTB-3105	<a href="#">Vérification II</a>	10469	
	ENT-1000	<a href="#">Savoir entreprendre: la passion de créer et d'agir</a>	10403	
	ADM-3050	<a href="#">Gestion stratégique des organisations</a>	10351	

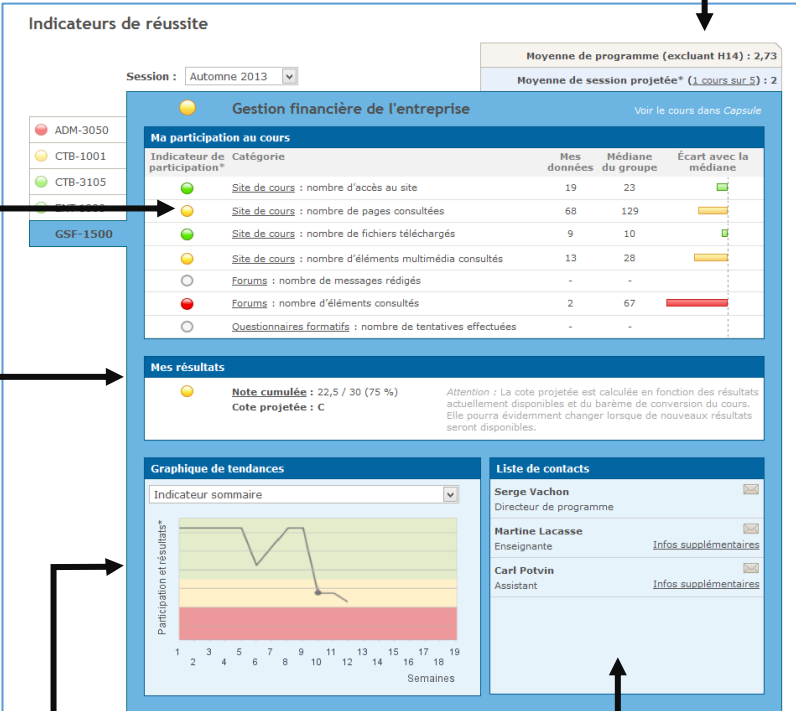
## Vue détaillée des indicateurs par cours

La première partie de la page *Ma réussite* vous présente une description des indicateurs associés à chacun de vos cours, plus précisément les indicateurs de votre participation et l'indicateur de vos résultats cumulés.

❶ Consultez, pour chacun de vos cours, l'état de votre participation en comparaison avec la médiane du groupe pour différents critères.

❷ Visualisez votre moyenne de programme ainsi que votre moyenne de session projetée.

❸ Consultez vos résultats cumulés depuis le début de la session et votre cote projetée pour ce cours.



**Indicateurs de réussite**

Session : Automne 2013

Moyenne de programme (excluant H14) : 2,73  
Moyenne de session projetée\* (L cours sur 5) : 2

**Gestion financière de l'entreprise** Voir le cours dans Capsule

**Ma participation au cours**

Indicateur de participation*	Catégorie	Mes données	Médiane du groupe	Écart avec la médiane
Site de cours : nombre d'accès au site		19	23	
Site de cours : nombre de pages consultées		68	129	
Site de cours : nombre de fichiers téléchargés		9	10	
Site de cours : nombre d'éléments multimédia consultés		13	28	
Forums : nombre de messages rédigés		-	-	
Forums : nombre d'éléments consultés		2	67	
Questionnaires formatifs : nombre de tentatives effectuées		-	-	

**Mes résultats**

Note cumulée : 22,5 / 30 (75 %)  
Cote projetée : C

Attention : La cote projetée est calculée en fonction des résultats actuellement disponibles et du barème de conversion du cours. Elle pourra évidemment changer lorsque de nouveaux résultats seront disponibles.

**Graphique de tendances**

Indicateur sommaire

Participation et résultats\*

Semaines

**Liste de contacts**

- Serge Vachon, Directeur de programme
- Martine Lacasse, Enseignante (Infos supplémentaires)
- Carl Potvin, Assistant (Infos supplémentaires)

❹ Visualisez un graphique de tendance présentant l'évolution de vos indicateurs au fil de la session. Un point dans le graphique indique la publication de résultats.

❺ Communiquez avec votre directeur de programme, et vos enseignants pour obtenir du soutien ou de l'accompagnement en cas de difficulté.

## Mini-tests et ressources d'aide

La page *Ma réussite* vous propose également des ressources d'aide adaptées à votre situation personnelle et aux difficultés que vous rencontrez.

1 Réalisez deux mini-tests pour connaître les conditions favorisant la réussite de vos études et pour vous aider à identifier vos principales difficultés scolaires et obtenir des pistes d'action.

2 Consultez les services et les outils offerts à l'Université Laval en lien avec votre profil d'étudiant.



The screenshot shows a web interface with a header section titled 'Mini-tests' in a red banner. Below this, there are two buttons: 'Suis-je dans de bonnes conditions pour réussir ? >> Faire le test' and 'Quelles sont mes difficultés scolaires ? >> Faire le test'. The main content area is titled 'Des ressources pour vous aider' and is divided into two columns. The left column contains several resource boxes: 'Bourses et aide financière à la FSA', 'Ressource en administration des affaires à la bibliothèque', 'Mon équilibre UL : site d'information sur les saines habitudes de vie', 'Bureau de la vie étudiante', 'Fais ton budget : site expliquant le budget étudiant et calculateur interactif de budget', and 'Des services santé offerts sur le campus'. The right column is titled 'Centre d'aide aux étudiants' and includes sections for 'Conseils et information', 'Formations en ligne', 'Ateliers et conférences', and 'Consultations individuelles'. A quote box in the center reads: '« J'ai des difficultés de sommeil et ça nuit à mes études. Que puis-je faire ? »'. At the bottom, there is a footer with '© Université Laval, 2013. Tous droits réservés.' and links for 'Contactez-nous' and 'Aide'.

3 Consultez les ressources proposées par le Centre d'aide aux étudiants pour vous aider à résoudre les difficultés que vous rencontrez durant vos études.

## Un indicateur rouge s'affiche. Que dois-je faire?

Au cours de la session, il est possible qu'un indicateur de couleur rouge s'affiche devant le titre du cours auquel vous êtes inscrit à titre d'étudiant.

Un indicateur rouge est habituellement le reflet soit :

- A) d'une participation aux activités en ligne significativement inférieure à celle du reste du groupe
- B) de faibles résultats aux évaluations déjà réalisées
- C) d'une combinaison de ces deux éléments.

En début de session, si aucune évaluation n'a encore eu lieu, l'indicateur rouge est alors exclusivement le reflet d'une faible participation par rapport au reste du groupe. Il importe de rappeler que la participation représente un facteur important dans la réussite d'un cours. Toutefois, si vous êtes à l'aise avec votre fréquence de consultation du site web et votre implication actuelle, à ce stade, vous n'avez pas à vous inquiéter pour la réussite de votre cours.

Au cours de la session, vous complétez progressivement différentes évaluations sommatives. Si vos résultats cumulés s'avéraient égaux ou inférieurs à une cote projetée de D+, un indicateur rouge vous sera affiché. Considérant qu'ultimement la note obtenue au cours sera le reflet de la réussite des différentes évaluations, dans cette situation, un indicateur rouge est un signal important à considérer. Discutez avec votre enseignant de la meilleure stratégie pour vous préparer aux évaluations à venir et concentrez vos efforts sur la réussite de celles-ci.

Un indicateur de couleur rouge n'est pas nécessairement une prédiction que vous échouerez au cours auquel vous êtes inscrit. Si vous vous trouvez dans cette situation, cliquez sur l'indicateur rouge associé à un cours pour obtenir les détails justifiant l'attribution de cette couleur. Vous pourrez alors être en mesure de mieux juger de la criticité des causes de son affichage, à la fois en fonction de la nature des éléments considérés et du moment de la session.

