

# Portrait sommaire de la diversité de la population étudiante de l'Université Laval

Novembre 2023



Service de soutien  
à l'enseignement



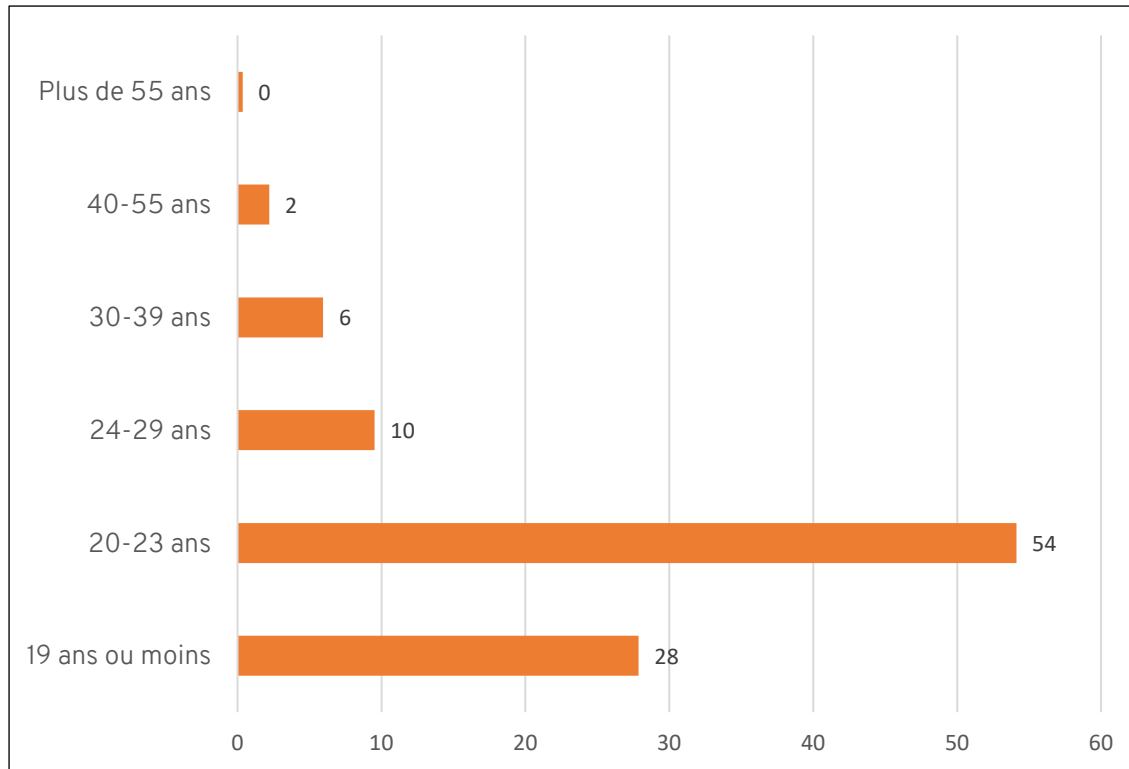
UNIVERSITÉ  
LAVAL

## Table des matières

Diversité de l'âge.....	3
Âge d'étudiant(e)s UL en 1 <sup>re</sup> année du 1 <sup>er</sup> cycle (NSSE, 2020) .....	3
Âge d'étudiant(e)s UL inscrits à la maîtrise et au doctorat (ECEMD, 2022) .....	4
Diversité sexuelle et de genre.....	5
Identité de genre d'étudiant(e)s UL à la maîtrise et au doctorat (ECEMD, 2022).....	5
Orientation sexuelle d'étudiant(e)s UL à la maîtrise et au doctorat (ECEMD, 2022).....	6
Diversité de groupes ethniques, culturels ou raciaux .....	7
Origine ethnique ou culturelle d'étudiant(e)s UL de 1 <sup>ère</sup> année (NSSE, 2020) .....	7
Groupes auxquels s'identifient des étudiant(e)s UL à la maîtrise et au doctorat (ECEMD, 2022) .....	8
Citoyenneté d'étudiant(e)s UL à la maîtrise et au doctorat (ECEMD, 2022) .....	8
Proportion de l'effectif étudiant UL qui se déclare autochtone (BPEI, Université Laval, 2022).....	9
Diversité de capacités et de situations de vie personnelle .....	9
La situation de handicap .....	9
Portrait de la population étudiante en situation de handicap à l'automne 2023 (CAE, Université Laval, 2023).....	9
Déficiences et troubles diagnostiqués à l'UL (CAE, Université Laval, 2023).....	10
Plus haut niveau d'études des parents d'étudiant(e)s UL en 1 <sup>ère</sup> année de 1 <sup>er</sup> cycle (NSSE, 2020) .....	10
Situation familiale d'étudiant(e)s UL à la maîtrise ou au doctorat (ECEMD, 2022).....	11
Nombre d'heures en moyenne que des étudiant(e)s UL consacrent chaque semaine à un travail rémunéré peu ou pas en lien avec leurs études (ECEMD, 2022).....	12
Lieu de résidence d'étudiant(e)s UL en 1 <sup>re</sup> année de 1 <sup>er</sup> cycle (NSSE, 2020).....	13

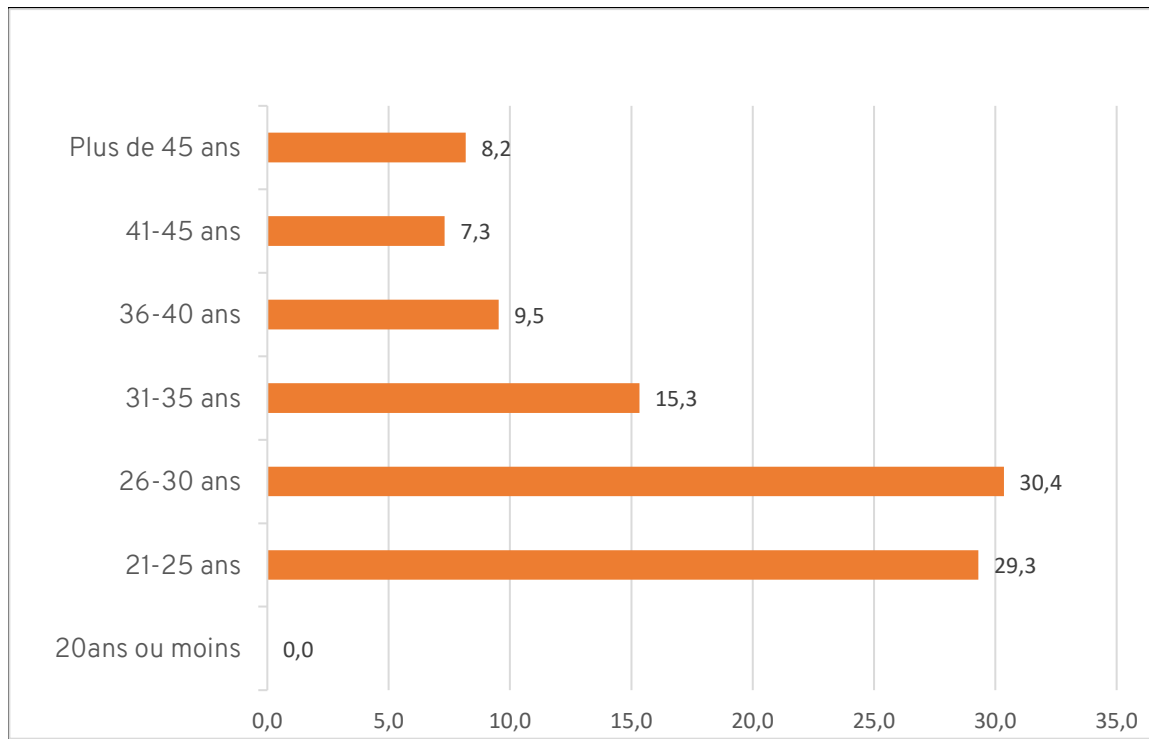
## Diversité de l'âge

### Âge d'étudiant(e)s UL en 1<sup>re</sup> année du 1<sup>er</sup> cycle (NSSE<sup>1</sup>, 2020)



<sup>1</sup> *National survey of student engagement*

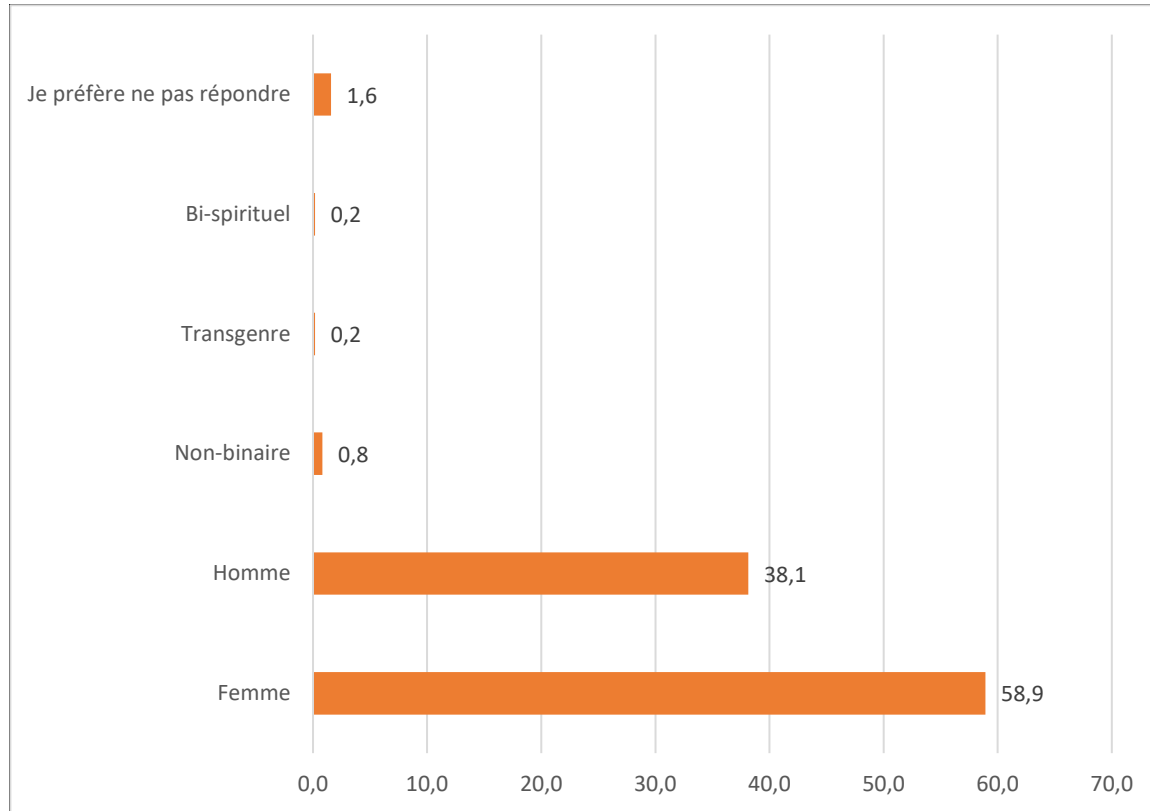
## Âge d'étudiant(e)s UL inscrits à la maîtrise et au doctorat (ECEMD<sup>2</sup>, 2022)



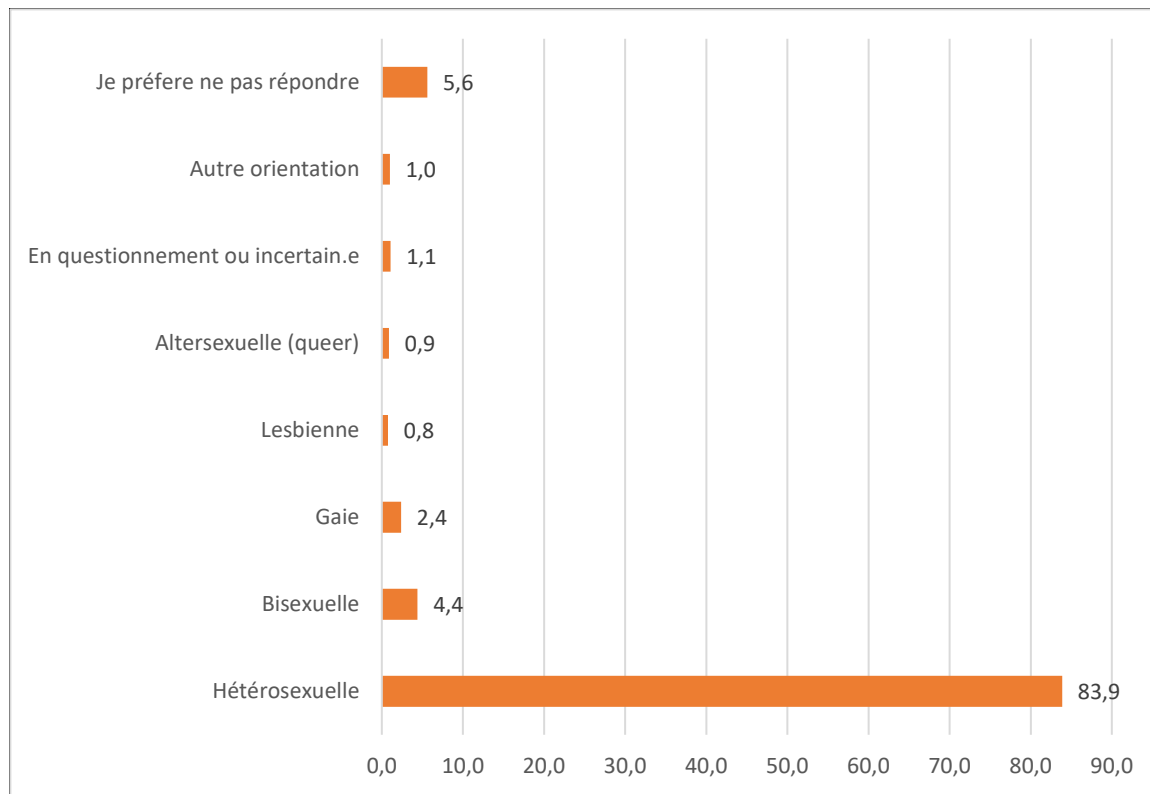
<sup>2</sup> Enquête canadienne auprès des étudiant(e)s à la maîtrise et au doctorat

## Diversité sexuelle et de genre

### Identité de genre d'étudiant(e)s UL à la maîtrise et au doctorat (ECEMD, 2022)

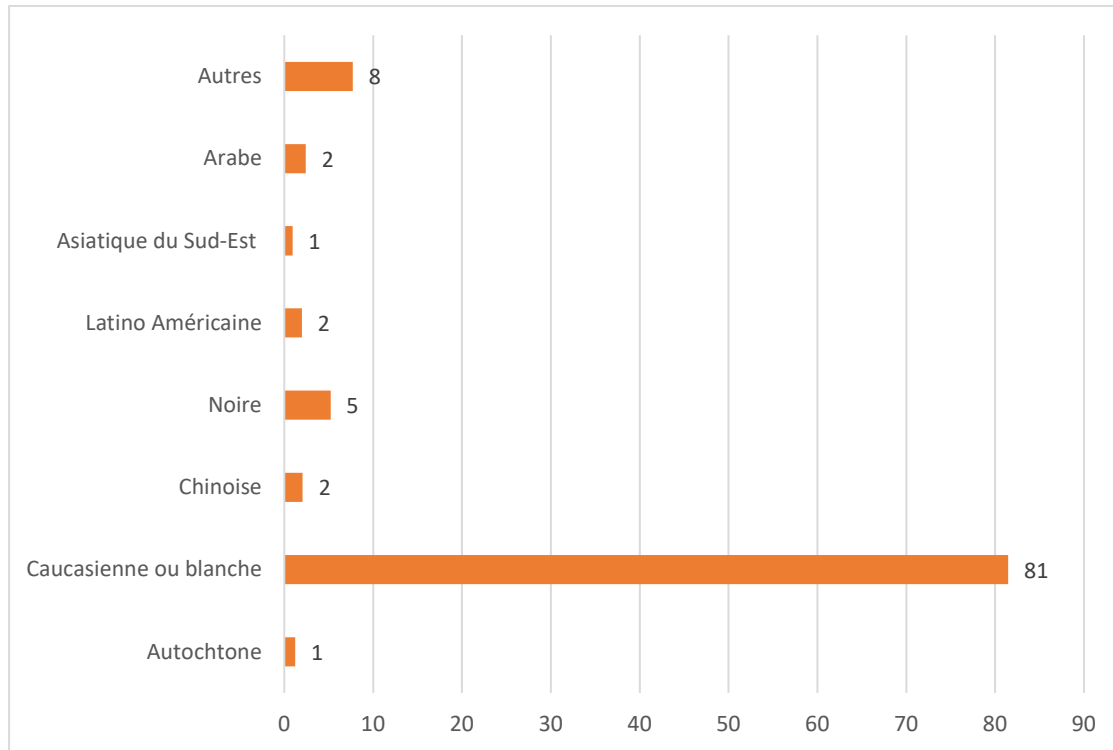


## Orientation sexuelle d'étudiant(e)s UL à la maîtrise et au doctorat (ECEMD, 2022)

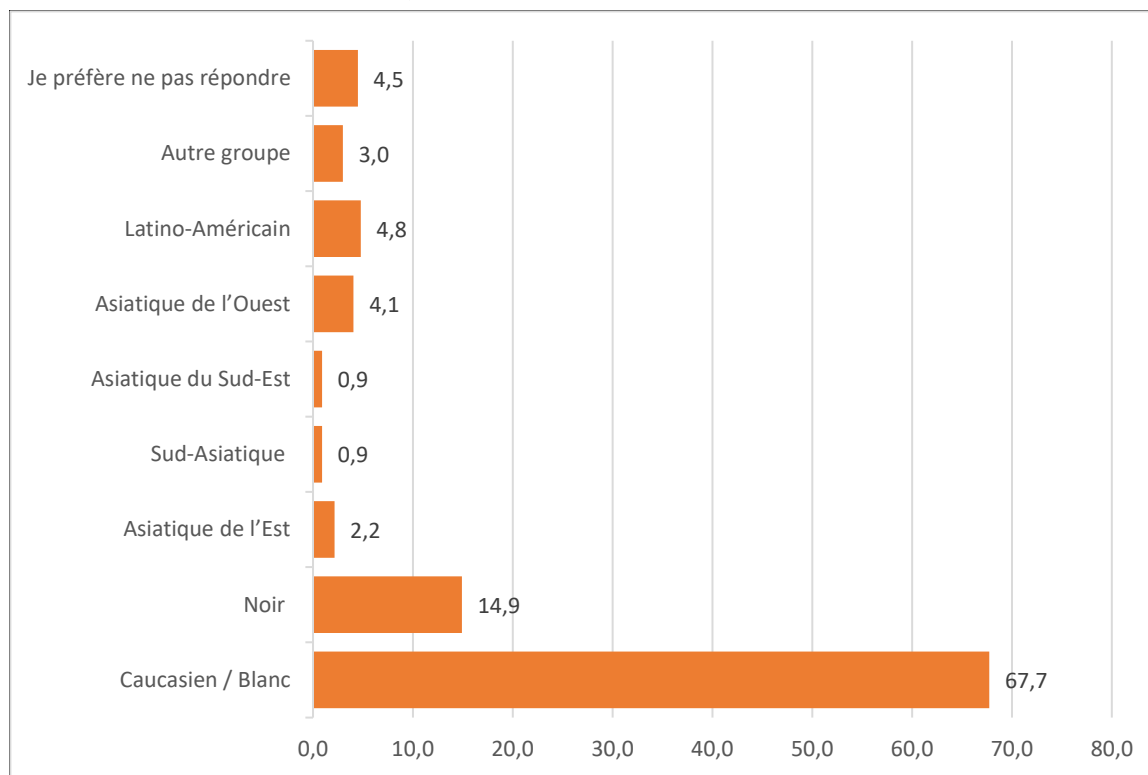


## Diversité de groupes ethniques, culturels ou raciaux

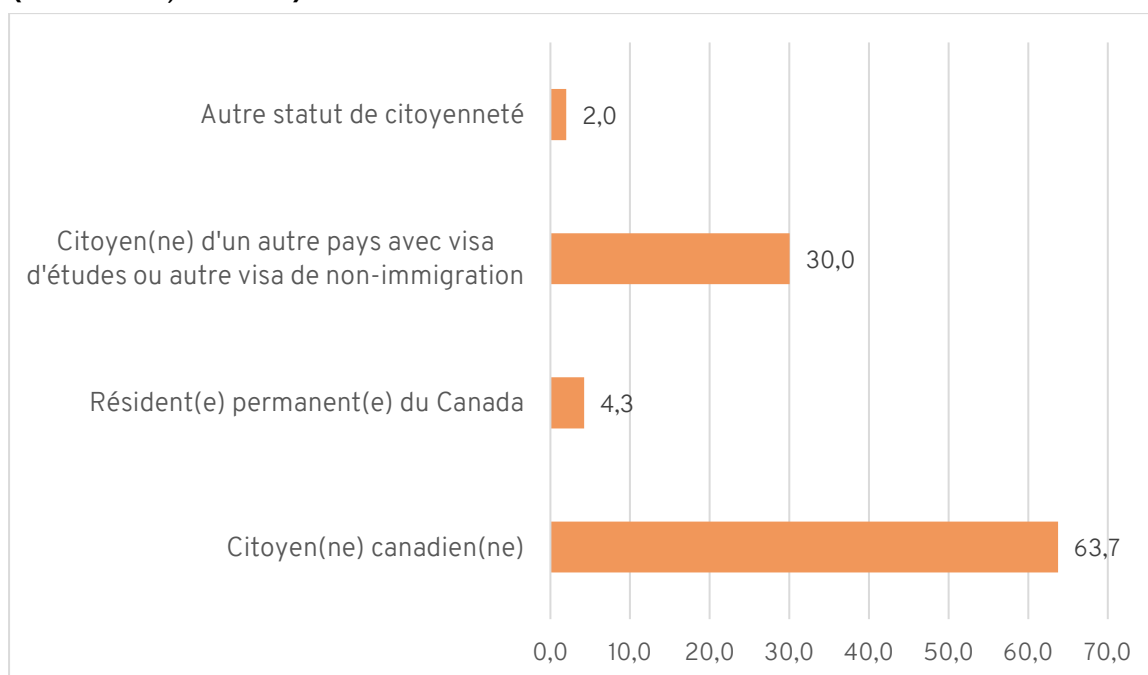
Origine ethnique ou culturelle d'étudiant(e)s UL de 1ère année (NSSE, 2020)



## Groupes auxquels s'identifient des étudiant(e)s UL à la maîtrise et au doctorat (ECEMD, 2022)

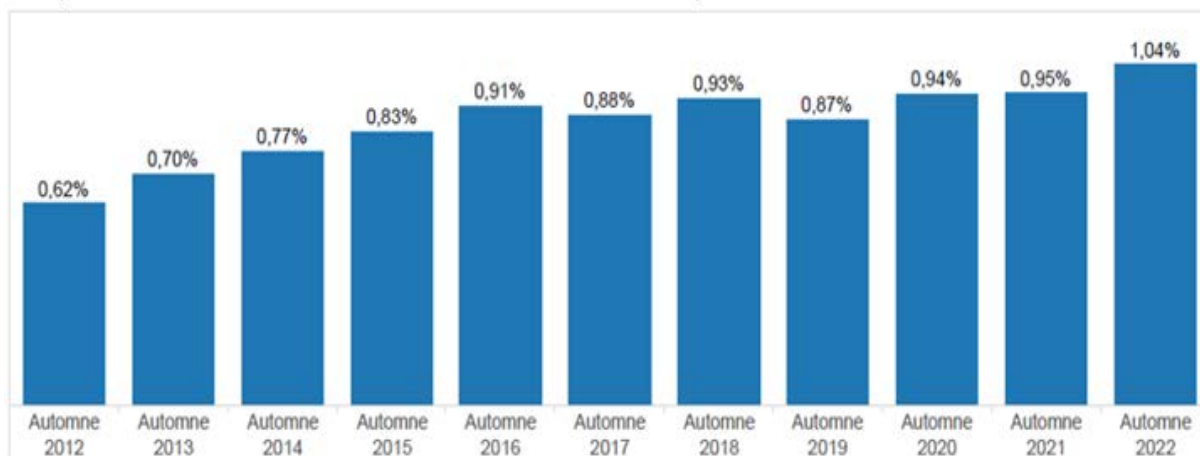


## Citoyenneté d'étudiant(e)s UL à la maîtrise et au doctorat (ECEMD, 2022)





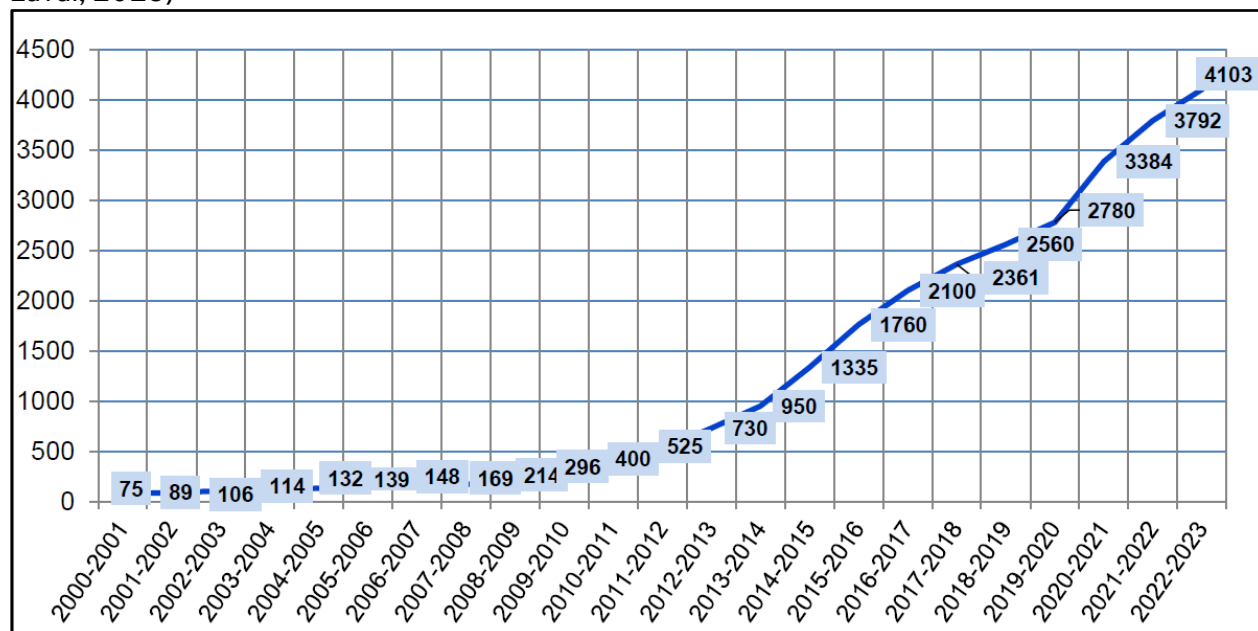
## Proportion de l'effectif étudiant UL qui se déclare autochtone (BPEI<sup>3</sup>, Université Laval, 2022)



## Diversité de capacités et de situations de vie personnelle

### La situation de handicap

Portrait de la population étudiante en situation de handicap à l'automne 2023 (CAE<sup>4</sup>, Université Laval, 2023)



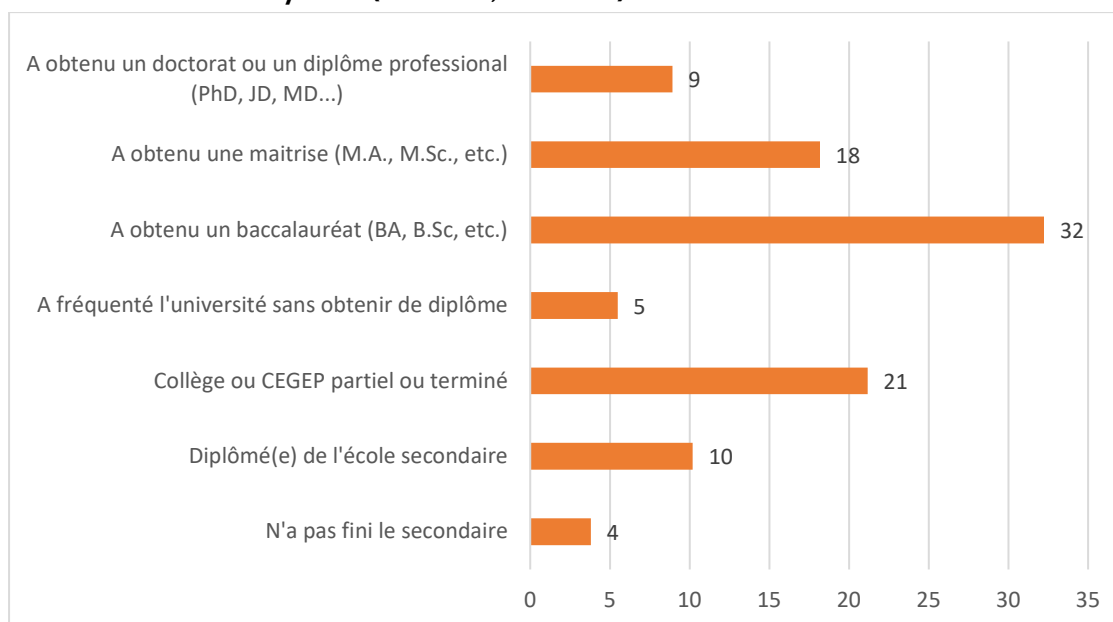
<sup>3</sup> Bureau de planification et d'études institutionnelles

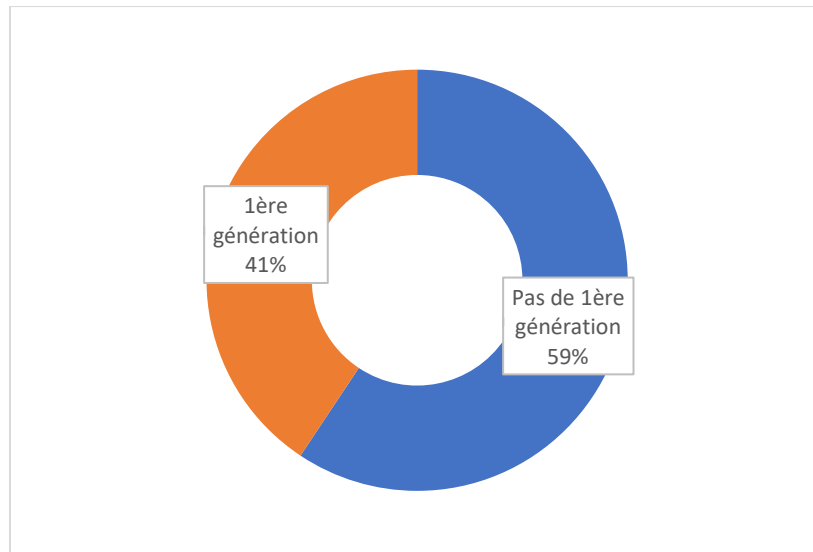
<sup>4</sup> Centre d'aide aux étudiants

### Déficiences et troubles diagnostiqués à l'UL (CAE, Université Laval, 2023)

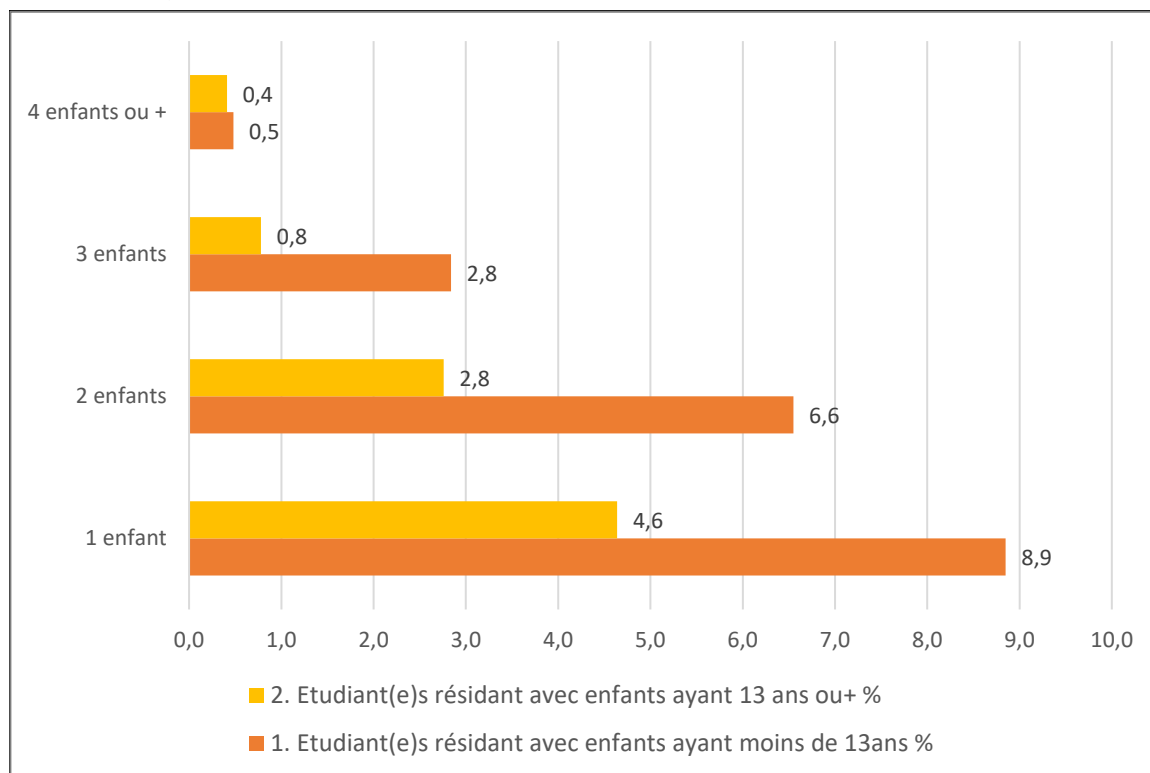
Déficience auditive	43	1.05%	} 8%
Déficience organique	127	3.10%	
Déficience motrice	130	3.17%	
Déficience visuelle :	37	0.90%	
Basse vision	34		
Aveugles	3		
Troubles d'apprentissage	384	9.36%	} 92%
<b>Trouble déficitaire de l'attention</b>	<b>1989</b>	<b>48.48%</b>	
Trouble du spectre de l'autisme	64	1.56%	
Trouble de santé mentale	391	9.53%	
Trouble du langage et de la parole	23	0.56%	
Traumatisme crânien	76	1.85%	
Déficiences multiples	839	20.45%	
Étudiantes	2728	66.5%	
Étudiants	1375	33.5%	
<b>Total</b>	<b>4103</b>	<b>100%</b>	

### Plus haut niveau d'études des parents d'étudiant(e)s UL en 1ère année de 1er cycle (NSSE, 2020)

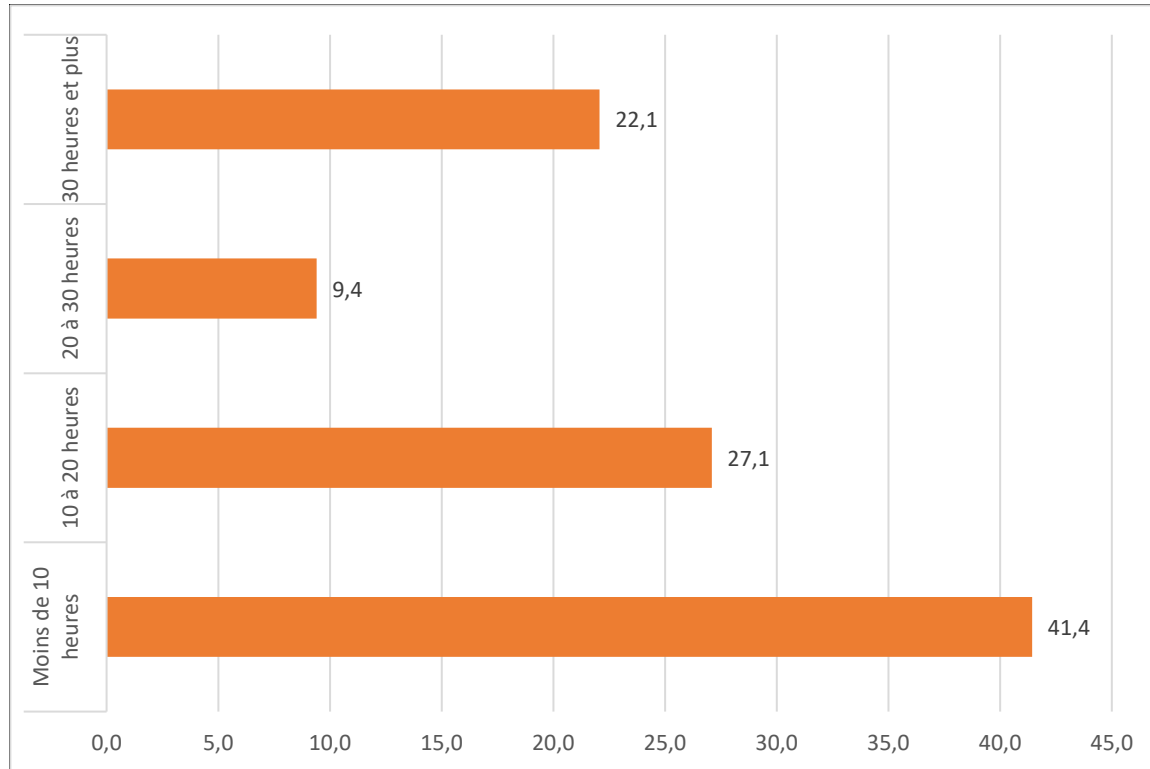




### Situation familiale d'étudiant(e)s UL à la maîtrise ou au doctorat (ECEMD, 2022)



## Nombre d'heures en moyenne que des étudiant(e)s UL consacrent chaque semaine à un travail rémunéré peu ou pas en lien avec leurs études (ECEMD, 2022)



## Lieu de résidence d'étudiant(e)s UL en 1<sup>re</sup> année de 1<sup>er</sup> cycle (NSSE, 2020)

